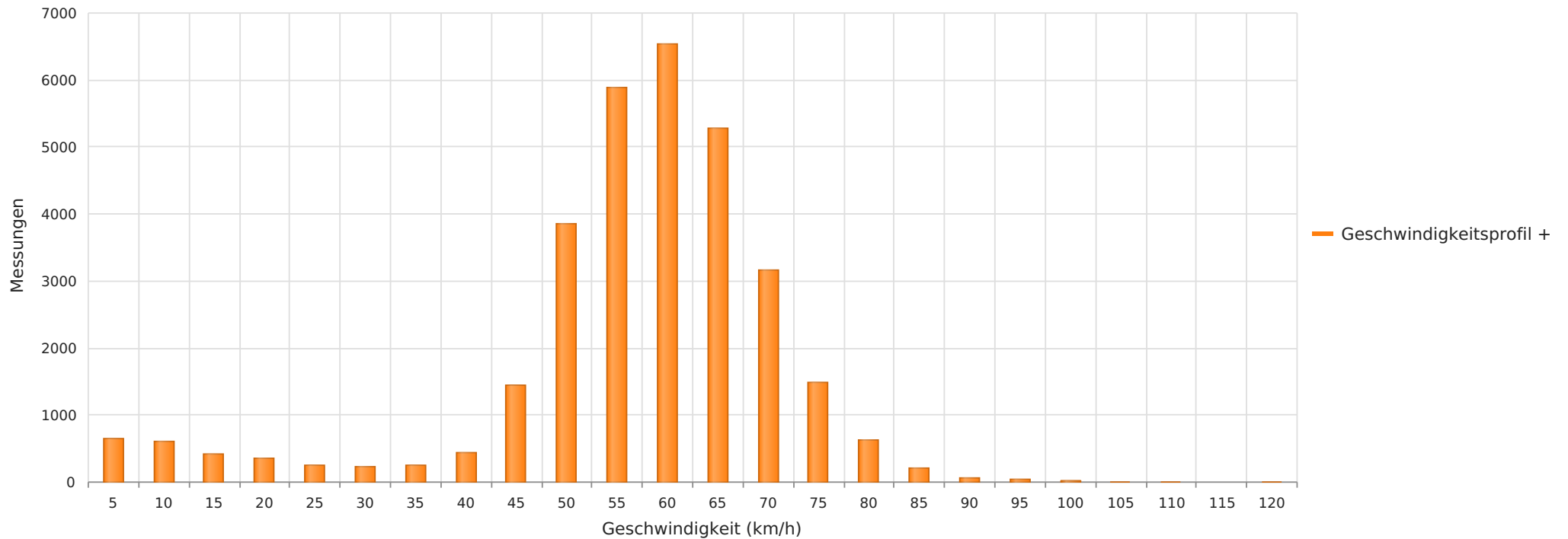




2023_03_30-05_02 Gilten Lindenstraße 31 Richtung Ortsmitte
Anzahl der Messwerte vs. Geschwindigkeit



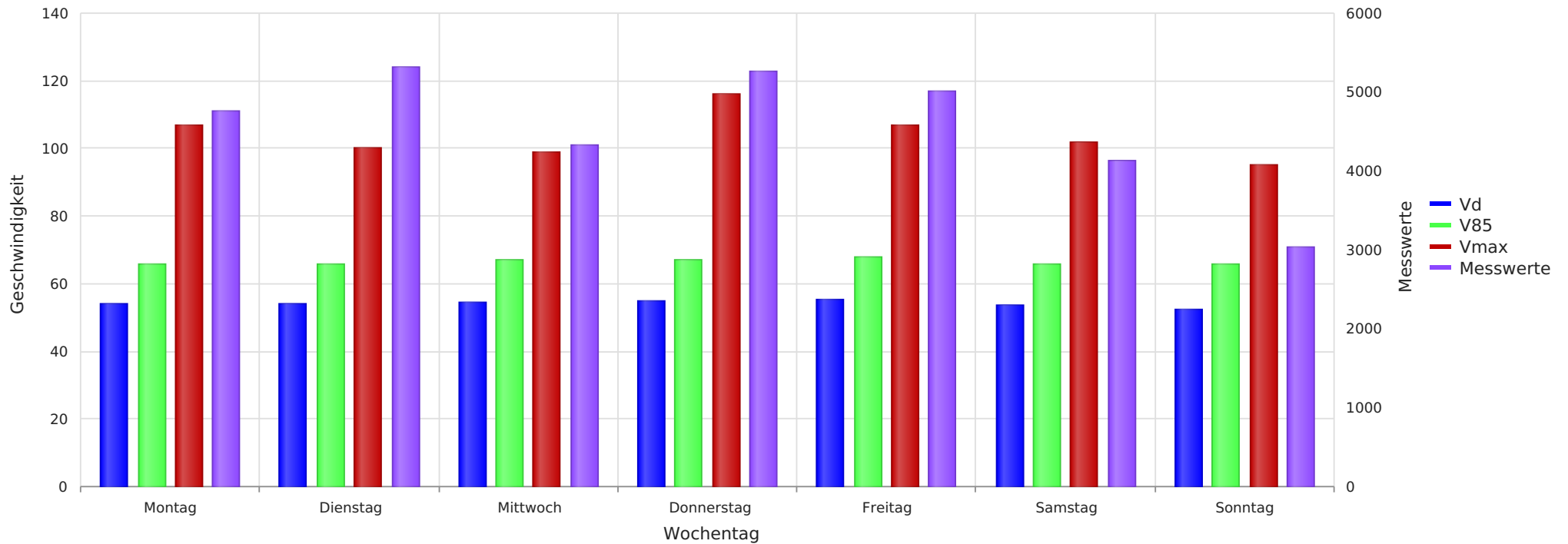
Statistik

Donnerstag, 30. März 2023, 09:00 Uhr bis Dienstag, 2. Mai 2023, 15:00 Uhr

Messungen	31831
Durchschnittsgeschwindigkeit	Vd 54 km/h
85% der Fahrzeuge fahren langsamer oder maximal	V85 67 km/h
Maximalgeschwindigkeit	Vmax 116 km/h



2023_03_30-05_02 Gilten Lindenstraße 31 Richtung Ortsmitte
Vd, V85, Vmax, Anzahl der Messwerte vs. Wochentag



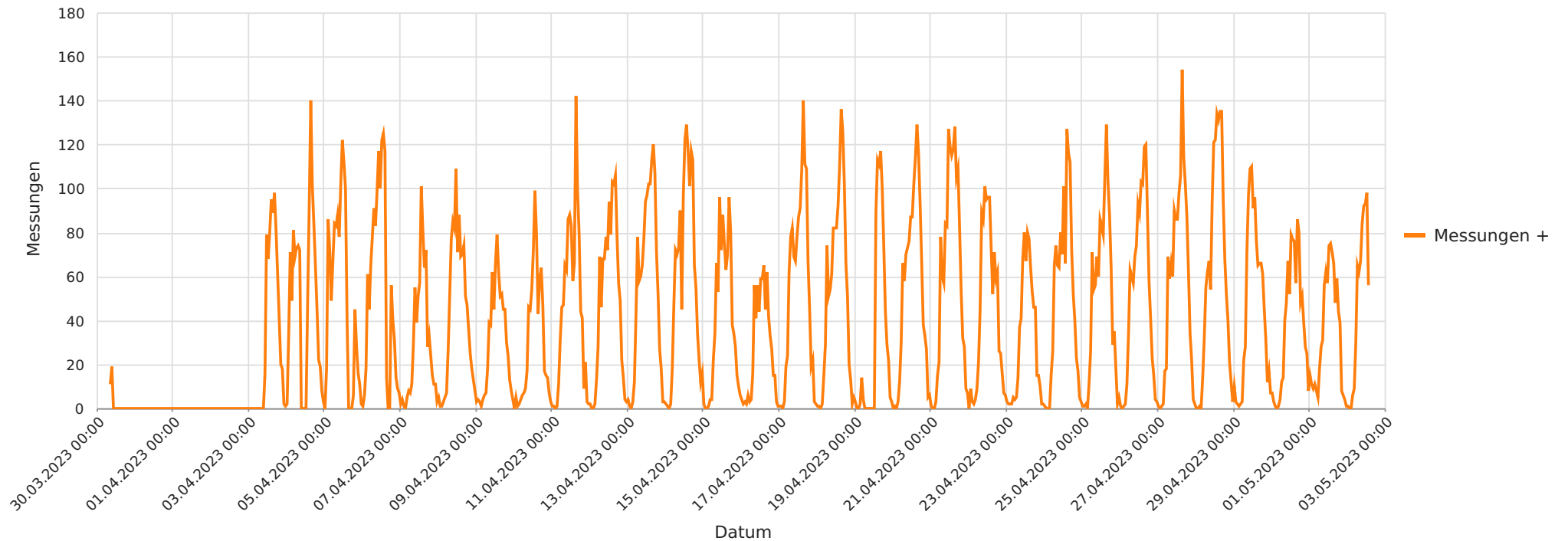
Statistik

Donnerstag, 30. März 2023, 09:00 Uhr bis Dienstag, 2. Mai 2023, 15:00 Uhr

Messungen	31831
Durchschnittsgeschwindigkeit	Vd 54 km/h
85% der Fahrzeuge fahren langsamer oder maximal	V85 67 km/h
Maximalgeschwindigkeit	Vmax 116 km/h



2023_03_30-05_02 Gilten Lindenstraße 31 Richtung Ortsmitte
Anzahl der Messwerte vs. Messzeitraum



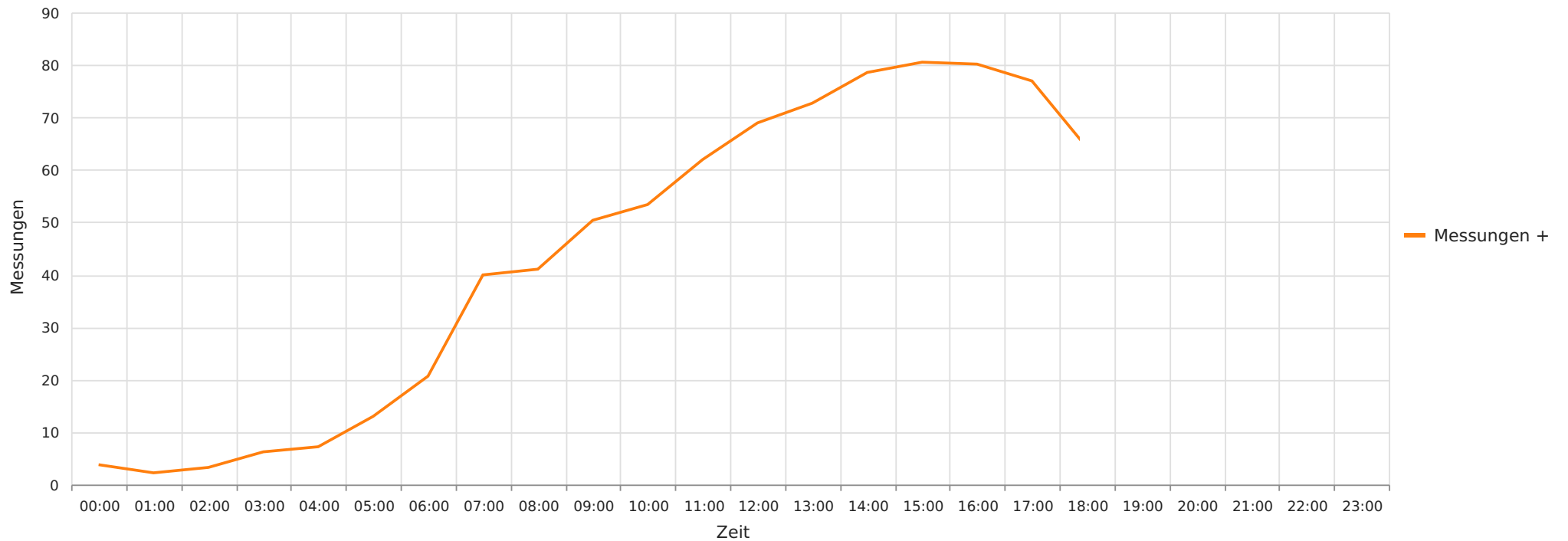
Statistik

Donnerstag, 30. März 2023, 09:00 Uhr bis Dienstag, 2. Mai 2023, 15:00 Uhr

Messungen		31831
Durchschnittsgeschwindigkeit	Vd	54 km/h
85% der Fahrzeuge fahren langsamer oder maximal	V85	67 km/h
Maximalgeschwindigkeit	Vmax	116 km/h



2023_03_30-05_02 Gilten Lindenstraße 31 Richtung Ortsmitte
Gemittelte Anzahl an Messwerten vs. Uhrzeit



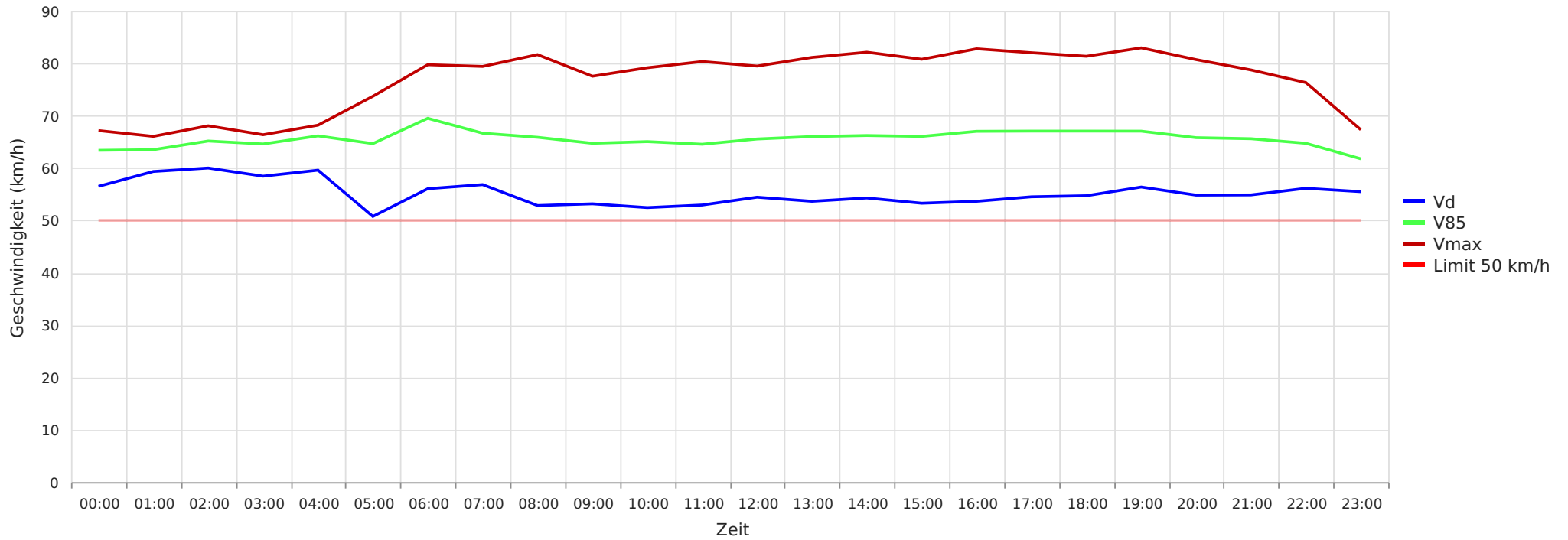
Statistik

Donnerstag, 30. März 2023, 09:00 Uhr bis Dienstag, 2. Mai 2023, 15:00 Uhr

Messungen	31831
Durchschnittsgeschwindigkeit	Vd 54 km/h
85% der Fahrzeuge fahren langsamer oder maximal	V85 67 km/h
Maximalgeschwindigkeit	Vmax 116 km/h



2023_03_30-05_02 Gilten Lindenstraße 31 Richtung Ortsmitte
Vd, V85, Vmax vs. Uhrzeit



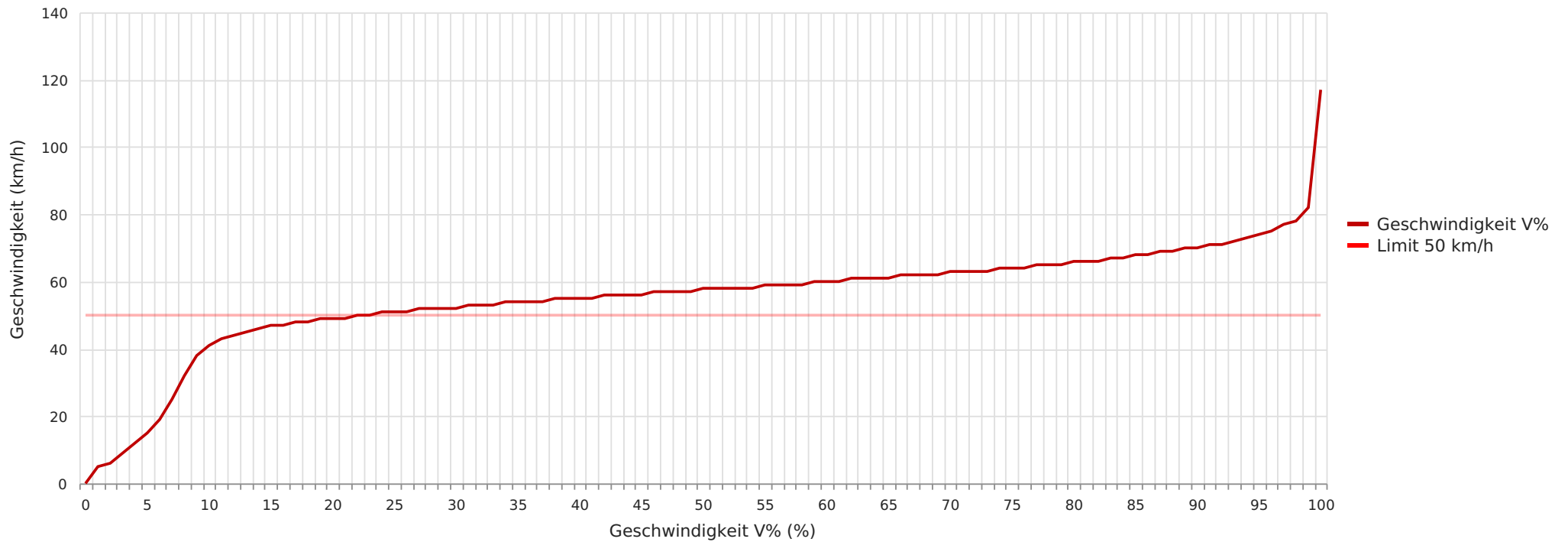
Statistik

Donnerstag, 30. März 2023, 09:00 Uhr bis Dienstag, 2. Mai 2023, 15:00 Uhr

Messungen	31831
Durchschnittsgeschwindigkeit	Vd 54 km/h
85% der Fahrzeuge fahren langsamer oder maximal	V85 67 km/h
Maximalgeschwindigkeit	Vmax 116 km/h



2023_03_30-05_02 Gilten Lindenstraße 31 Richtung Ortsmitte
Geschwindigkeit vs. prozentueller Anteil an Messwerten



Statistik

Donnerstag, 30. März 2023, 09:00 Uhr bis Dienstag, 2. Mai 2023, 15:00 Uhr

Messungen	31831
Durchschnittsgeschwindigkeit	Vd 54 km/h
85% der Fahrzeuge fahren langsamer oder maximal	V85 67 km/h
Maximalgeschwindigkeit	Vmax 116 km/h